

Vejledning til Sentinel i KirCACCS

Sentinel er et IT-program, der understøtter datadrevet kvalitetsarbejde og udvikling i kiropraktorpraksis. Det er et værdifuldt redskab til overvågning og analyse af patientdata og til at sikre en korrekt og effektiv behandling.

Vi har lavet en trinvis guide til anvendelsen af Sentinel i KirCACS, som du kan bruge, når du skal sætte Sentinel op i KirCACS og tilknytte brugere. Vejledningen dækker anvendelsen af Sentinel i KirCACS, hvilken type data der sendes til Sentinel og hvilke handlinger, der udløser overførsel af data. Desuden indeholder vejledningen vigtige emner som f.eks. førstegangsløse, aktivering af Sentinel og håndtering af Sentinel pop-up-besked.

Sådan aktiverer du Sentinel i KirCACCS

Klinikker med ydernummer kan tilmelde sig Sentinel.

Du tilmelder klinikken ved at åbne "Klinik opsætning" under kartotekssymbolet (se pilen).

Generel Finans Samtykke Notifikationer Omklædning Samarbejd

Generel

Klinik CVR
13564191

Kliniknavn
NIKKB Demo

Ydernummer
905460

Lokationsnummer
5790002027703

✗ Fiktiv ydernummer

Tider

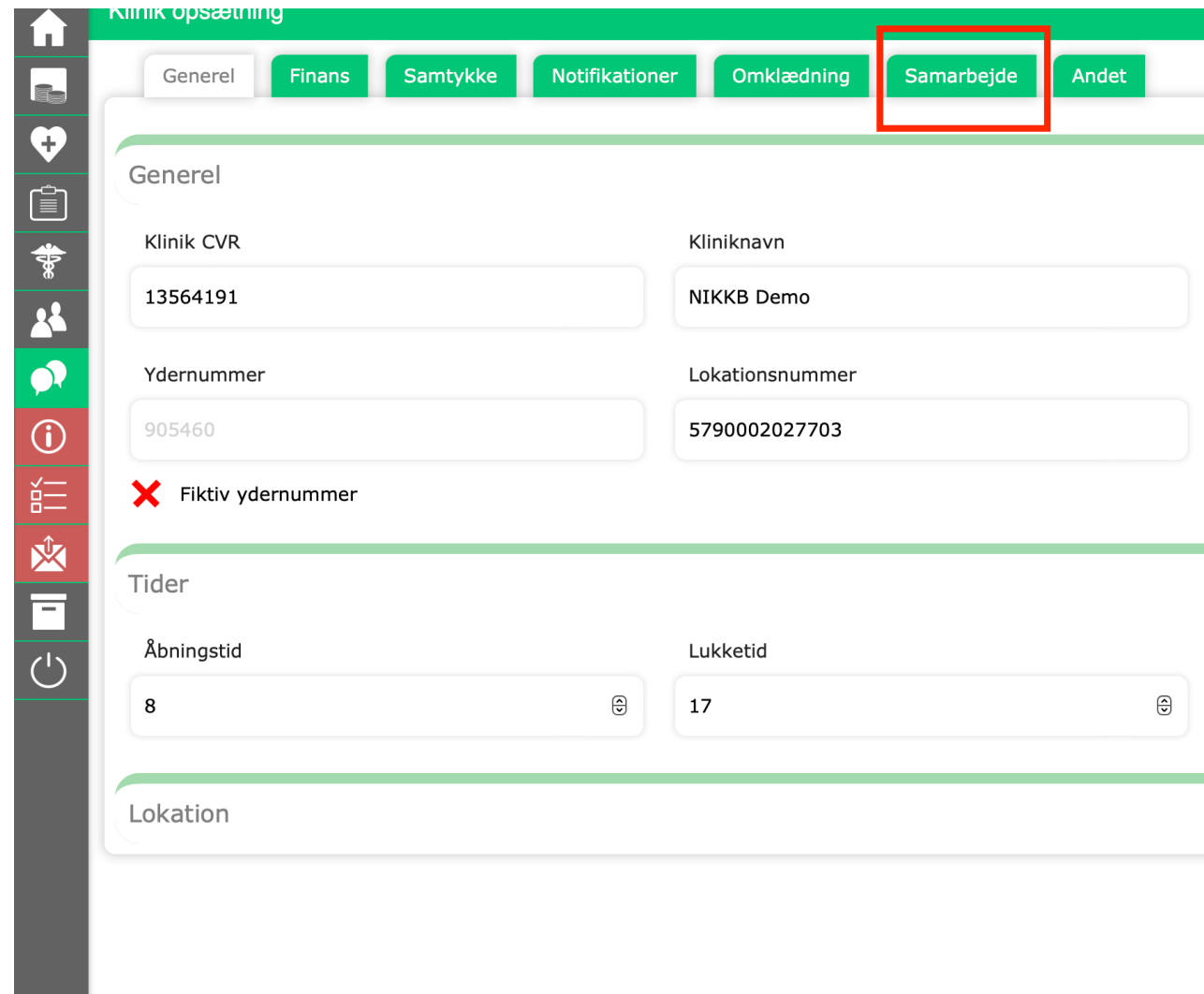
Åbningstid
8

Lukketid
17

Lokation

Sådan aktiverer du Sentinel i KirCACCS

Så vælger du fanen "Samarbejde" under klinikopsætning.



Klinik opsætning

Generel Finans Samtykke Notifikationer Omklædning **Samarbejde** Andet

Generel

Klinik CVR
13564191

Kliniknavn
NIKKB Demo

Ydernummer
905460

Lokationsnummer
5790002027703

✗ Fiktiv ydernummer

Tider

Åbningstid
8

Lukketid
17

Lokation

Sådan aktiverer du Sentinel i KirCACCS

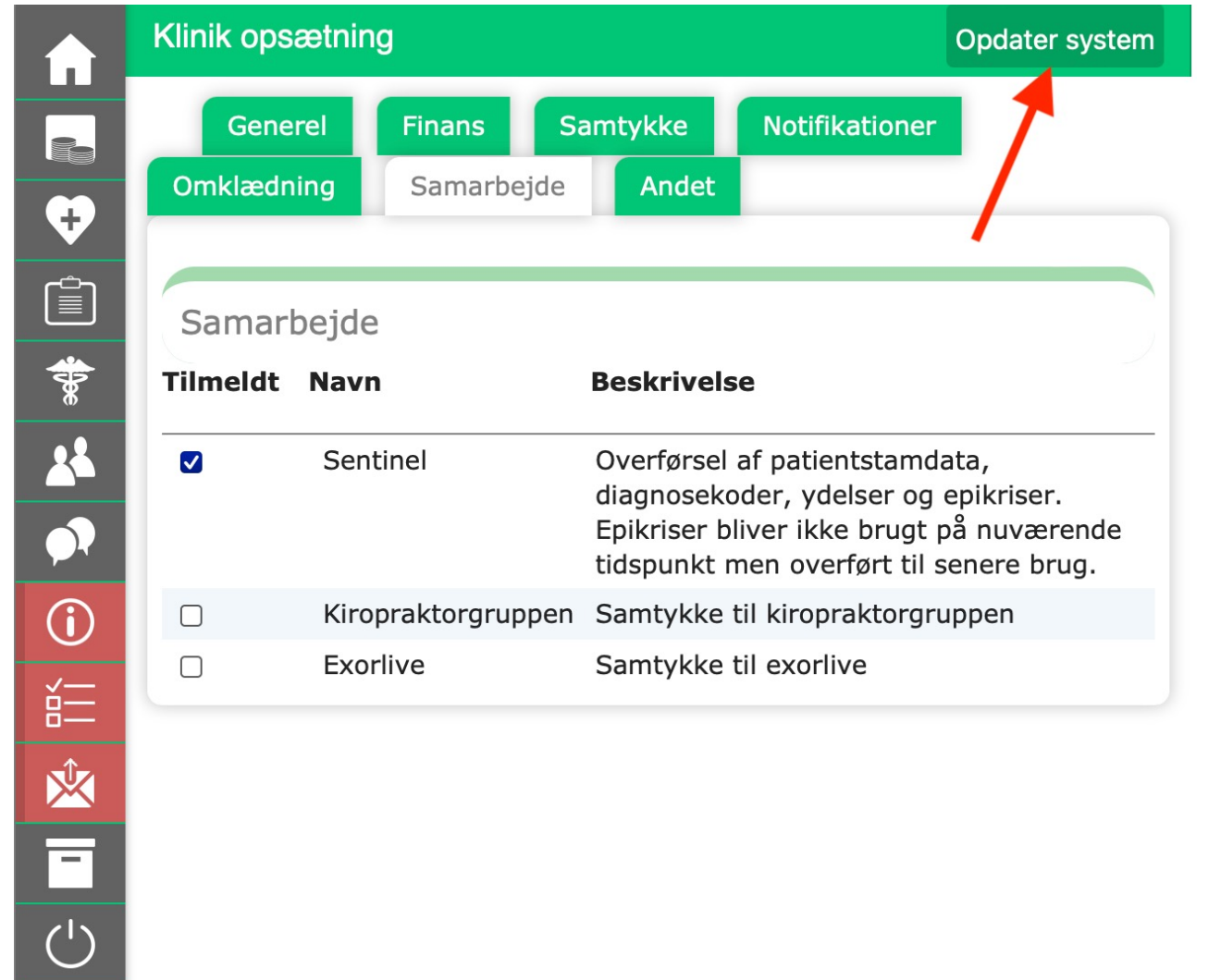
Klik på Samarbejde og sæt flueben ved Sentinel.

The screenshot shows the 'Klinik opsætning' (Clinic Setup) interface. At the top, there is a green header bar with the title 'Klinik opsætning'. Below this, there are several tabs: 'Generel', 'Finans', 'Samtykke', 'Notifikationer', 'Omklædning', 'Samarbejde', and 'Andet'. The 'Samarbejde' tab is currently selected. Below the tabs, there is a section titled 'Samarbejde' with a table. The table has two columns: 'Tilmeldt' (Registered) and 'Navn' (Name). The table contains three rows: 'Sentinel' (checked), 'Kiropraktorgruppen' (unchecked), and 'Exorlive' (unchecked). A red box highlights the 'Sentinel' row.

Tilmeldt	Navn
<input checked="" type="checkbox"/>	Sentinel
<input type="checkbox"/>	Kiropraktorgruppen
<input type="checkbox"/>	Exorlive

Sådan aktiverer du Sentinel i KirCACCS

Herefter skal du klikke på "Opdater system" øverst til højre.

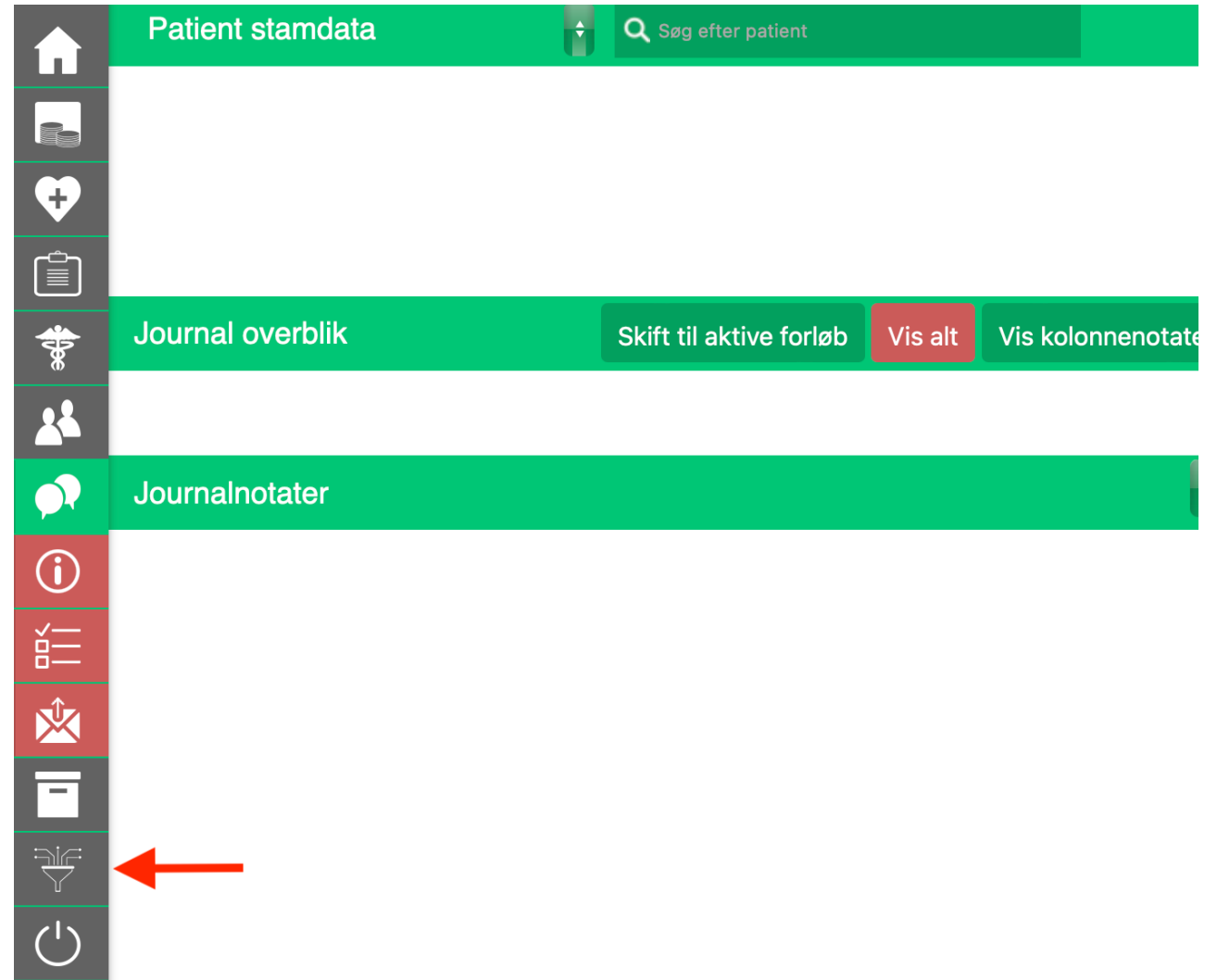


The screenshot shows the KirCACCS system interface. At the top, there is a green header bar with the text "Klinik opsætning" on the left and "Opdater system" on the right. Below the header, there are several tabs: "Generel", "Finans", "Samtykke", "Notifikationer", "Omlædning", "Samarbejde", and "Andet". The "Samarbejde" tab is currently selected. Below the tabs, there is a section titled "Samarbejde" containing a table with the following data:

Tilmeldt	Navn	Beskrivelse
<input checked="" type="checkbox"/>	Sentinel	Overførsel af patientstamdata, diagnosekoder, ydelser og epikriser. Epikriser bliver ikke brugt på nuværende tidspunkt men overført til senere brug.
<input type="checkbox"/>	Kiropraktorgruppen	Samtykke til kiropraktorgruppen
<input type="checkbox"/>	Exorlive	Samtykke til exorlive

Sådan aktiverer du Sentinel i KirCACCS

Når du har klikket "opdater system", kommer der et datafangst-ikon i menuen (se pilen), hvor der skal udfyldes forskellige dokumenter fra Sentinel. Dette skal du gøre for hvert ydernummer. Indtil du har gjort det, kommer der pop-ups fra Sentinel i nederste højre hjørne i journalen.



Sådan aktiverer du Sentinel i KirCACCS

Når du går ind i menupunktet for Sentinel via dit journalsystem, vil du til start have 3 menupunkter:

- Administrer
- Praksis samtykke
- Underskriv ny databehandleraftale

sentinel ▼

Administrer

Praksis samtykke

Underskriv ny databehandler

Administrer: Klikker du på dette menupunkt, kommer du ind i Sentinels administrationsmodul. Herfra kan du til-/framelde dig projekter.

Praksis samtykke: Klikker du på dette menupunkt, kommer du ind på siden hvor du/dataansvarlige kiropraktor skal godkende samtykkeerklæringen.

Underskriv ny databehandler aftale: Klikker du på dette menupunkt, kommer du ind på siden hvor du/dataansvarlige ved brug af NemID/MitID skal underskrive databehandleraftalen.

Når **Praksis samtykke** og **Databehandleraftale** er godkendt og underskrevet, vil de ikke længere være synlige i dit journalsystem – herefter vil **Administrer** være eneste undermenupunkt.

Skulle der fremtidigt komme en ny eller opdateret databehandleraftale vil menupunktet med "underskriv ny databehandleraftale" komme frem igen som et menupunkt.

Godkend samtykkeerklæring

Klinikkens dataansvarlige skal godkende samtykkeerklæringen. Dermed giver klinikken sundhed.dk lov til at anvende IT-softwaren i dataprogrammet, Sentinel, som gemmer en kopi af strukturerede data fra patientjournalen.

Der udveksles kun de data, der er givet accept til via fanebladet ”projekttilmelding”. For hvert projekt er der en udvekslingsregel, der specifikt definerer de data, det enkelte projekt omhandler.

Godkend samtykkeerklæring

Klik på menupunkt for Sentinel i dit journalsystem og derefter på undermenupunktet "Praksissamtykke". Herefter vil du få vist nedenstående skærbillede inde i Sentinels administrationsmodul.



999998 fbh

Ventende registreringer Vis/rediger registreringer Projekt tilmelding **Praksissamtykke**

Praksissamtykke ⓘ

Jeg er som dataansvarlige i kiropraktorklinikken indforstået med nedestående og giver sundhed.dk, Sentinel, tilladelse til følgende:

- Jeg, som dataansvarlige, har på vegne af kiropraktorklinikken (afregningsydernummer), mandat til at indgå aftale med Sentinel, sundhed.dk.
- Der gemmes en kopi af strukturerede data – det vil sige diagnosekoder, ydelseskoder og helbredsoplysninger – fra patientjournalen i klinikkens lokale databank. Den lokale databank er en del af klinikkens journalsystem. Kopien af data gør det muligt for Sentinel at udveksle data fra journalsystem.
- Der udveksles kun data, som dataansvarlige via fanebladet "projekttilmelding" giver tilladelse til. Data er udelukkende til de formål, der er aftalt i overenskomsten for kiropraktorerne.
- Jeg er opmærksom på, at for at kiropraktorklinikken kan anvende Sentinel, skal der indgås en databehandleraftale med sundhed.dk, Sentinel. Databehandleraftalen beskriver, hvordan sundhed.dk, Sentinel, behandler kiropraktorklinikkens data og til hvilke formål data må anvendes uden for journalsystemet.

Jeg kan underskrive nye samt administrere tidligere underskrevne databehandleraftaler ved at følge nedestående link. <https://sentinel-data.dk>

IT-support telefon: 4422 2080

Godkend samtykkeerklæring

Når der er sat kryds i afkrydsningsfeltet kommer der "Jeg accepterer" – klik på denne og accepter.



The screenshot shows a web application interface with a navigation bar at the top containing four tabs: "Ventende registreringer", "Vis/rediger registreringer", "Projekt tilmelding", and "Praksissamtykke". The "Praksissamtykke" tab is selected and highlighted in blue. In the top right corner, the user ID "999998 fbh" is displayed. Below the navigation bar, the page title "Praksissamtykke" is shown next to an information icon. The main content area contains a checked checkbox followed by the text: "Jeg er som dataansvarlige i kiropraktorklinikken indforstået med nedestående og giver sundhed.dk, Sentinel, tilladelse til følgende:". Below this, there is a bulleted list of four items detailing data handling and consent. At the bottom of the list, there is a line of text: "Jeg kan underskrive nye samt administrere tidligere underskrevne databehandleraftaler ved at følge nedestående link. <https://sentinel-data.dk>". A red rectangular box highlights a button labeled "Jeg accepterer" located below the text.

Ventende registreringer Vis/rediger registreringer Projekt tilmelding **Praksissamtykke**

Praksissamtykke 999998 fbh

Jeg er som dataansvarlige i kiropraktorklinikken indforstået med nedestående og giver sundhed.dk, Sentinel, tilladelse til følgende:

- Jeg, som dataansvarlige, har på vegne af kiropraktorklinikken (afregningsydernummer), mandat til at indgå aftale med Sentinel, sundhed.dk.
- Der gemmes en kopi af strukturerede data – det vil sige diagnosekoder, ydelseskoder og helbredsoplysninger – fra patientjournalen i klinikkens lokale databank. Den lokale databank er en del af klinikkens journalsystem. Kopien af data gør det muligt for Sentinel at udveksle data fra journalsystem.
- Der udveksles kun data, som dataansvarlige via fanebladet "projekttilmelding" giver tilladelse til. Data er udelukkende til de formål, der er aftalt i overenskomsten for kiropraktorerne.
- Jeg er opmærksom på, at for at kiropraktorklinikken kan anvende Sentinel, skal der indgås en databehandleraftale med sundhed.dk, Sentinel. Databehandleraftalen beskriver, hvordan sundhed.dk, Sentinel, behandler kiropraktorklinikkens data og til hvilke formål data må anvendes uden for journalsystemet.

Jeg kan underskrive nye samt administrere tidligere underskrevne databehandleraftaler ved at følge nedestående link. <https://sentinel-data.dk>

Jeg accepterer

IT-support telefon: 4422 2080

Godkend samtykke- erklæring

Når praksissamtykke er givet forsvinder fanebladet "praksissamtykke" og vil ikke længere vises når du er inde i administrationsmodulet.

Underskriv databehandleraftale

Når du klikker på undermenupunktet "Underskriv ny databehandleraftale", vil du komme ind på nedstående side. Her logger du ind med NemID eller MitID.

The screenshot displays the NEMLOG-IN login interface. At the top, there is a navigation bar with the NEMLOG-IN logo and an 'English' language selector. Below the navigation bar, there are four tabs: 'MitID', 'NemID nøglekort', 'NemID nøglefil', and 'Lokal IdP'. The 'NemID nøglekort' tab is currently selected. The main content area contains a 'Driftstatus' section with the text 'Normal drift'. Below this is a section titled 'Vil du logge på med NemID?' with the instruction 'Logger du på fra en computer, skal du vælge fanebladet "NemID nøglekort". Logger du på fra en mobil, skal du bruge menuen med de tre streger øverst i venstre hjørne.' To the left of the main content is a 'NEM ID' window with fields for 'Bruger-id', 'Adgangskode', and 'Glemst kode?', and a 'Næste' button. Below the main content is a 'Log på hos Sentinel Kvalitets Data' section with a 'BRUGER-ID' field, a 'PORTSET' button, and a 'Glemst bruger-ID?' link. At the bottom of this section are checkboxes for 'Husk mig hos Sentinel Kvalitets Data' and buttons for 'Afbryd' and 'Hjælp'. To the right of the main content is a 'Mere information' section with links for 'Sikkerhed', 'Hjælp til login', 'Om NemLog-in', 'Cookies på NemLog-in', and 'Læs om MitID Erhverv'. Below this is a 'Webtilgængelighed' section with a link for 'Tilgængelighedserklæring'. At the bottom is a 'Databeskyttelsesforordningen' section with text about data processing and a link to 'https://digit.dk/it-loesninger/nemlog-in/om-loesningen/persondata/'. The 'English' language selector is also present in the bottom right corner of the main content area.

Underskriv databehandleraftale


Når du er logget ind vil du få vist nedenstående skærbillede. Her kan du via link læse databehandleraftalen og ved markering i feltet for databehandleraftale, kan du underskrive denne.

Kiropraktorerne XYZ - Ydernr: 999999

Kvalitetsrapporter Databehandleraftale m.m.

Databehandleraftaler

Tilgængelige databehandleraftaler

- Databehandleraftale for Kiropraktor (Version 1)** 
Du er som kiropraktor dataansvarlig for de data, du har samlet i dit journalsystem om dine patienter. For at få adgang til egne kvalitetsdata skal du indgå en databehandleraftale med sundhed.dk, så sundhed.dk har lov til at behandle dine data. I databehandleraftalen beskrives grundlaget for aftalen og den skal sikre at sundhed.dk overholder de gældende regler om datasikkerhed. Aftalen er juridisk vurderet og godkendt af Kvik.

IT revisionserklæring

[Erklæring ISAE 3000 GDPR Sentinel.pdf](#)

Samtykkeerklæring

Der er ikke givet samtykke i sentinel administrationsmodulet.
Du finder sentinel administrationsmodulet i dit journalsystem.

Support til Sentinel Log ud

Underskriv databehandleraftale

Nedenstående skærbillede er et demobillede af, hvordan det ser ud, når databehandleraftale er underskrevet og samtykkeerklæring er godkendt.

Kiropraktorerne knæk og bræk - Ydernr: 999999

Kvalitetsrapporter Databehandleraftale m.m.

KviK Kvalitet i Kiropraktorpraksis

Databehandleraftaler

Dato godkendt	Aftale	Version	Godkendt af	Annulleret
2022-05-13 07:46:04	Databehandleraftale for Kiropraktor	1	Anders And	<input type="button" value="Annuller aftalen"/>

IT revisionserklæring

[Erklæring ISAE 3000 GDPR Sentinel.pdf](#)

Samtykkeerklæring

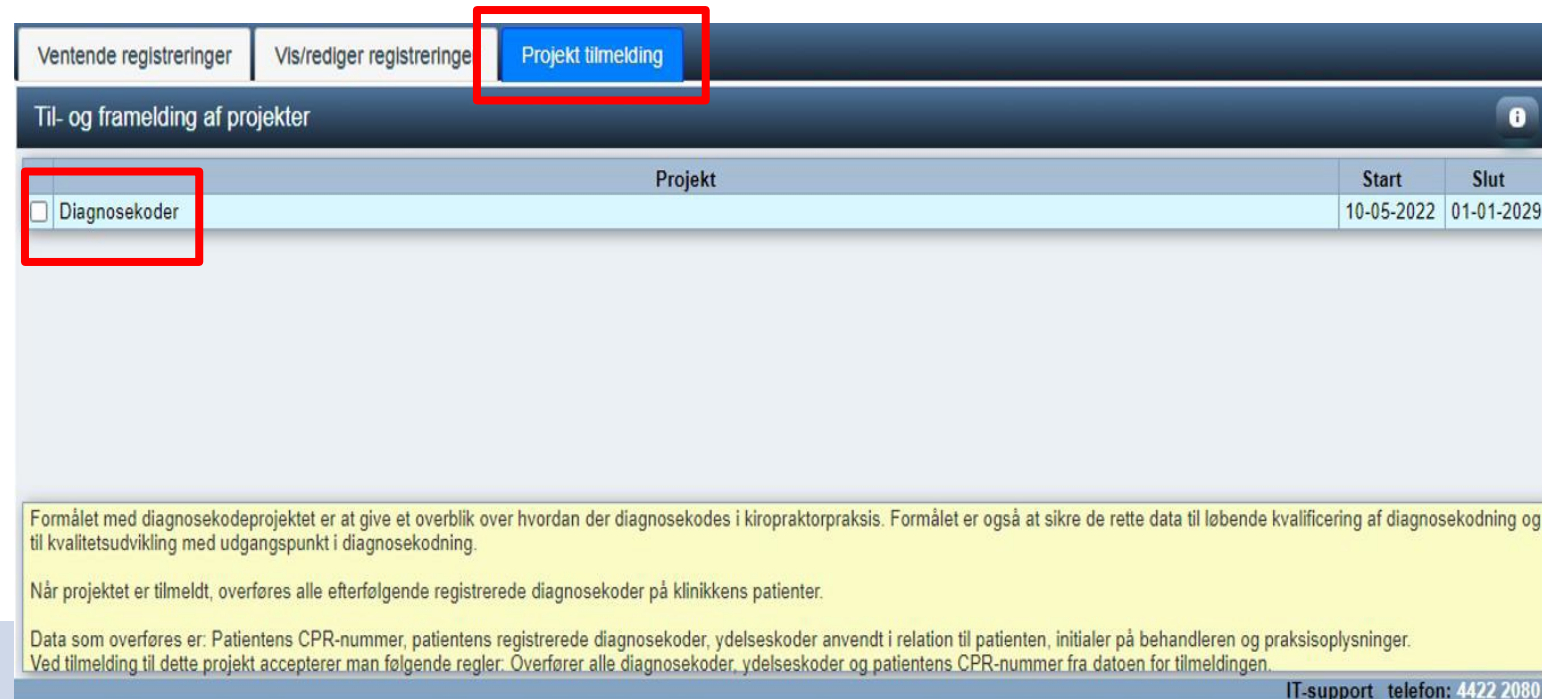
Der er givet samtykke i sentinel administrationsmodulet den 16/5-2022 kl. 10:21 af en bruger med initialerne:

Jeg er som dataansvarlig kiropraktor indforstået med og har givet samtykke til, at Sentinel i sundhed.dk sikrer at der gemmes en kopi af strukturerede data fra patientjournalen i min lokale databank, som er en del af mit journalsystem. Kopien af data gør det muligt for Sentinel at udveksle data fra mit journalsystem. Der udveksles kun de data, som jeg via fanebladet "projektilmelding" har givet tilladelse til. Det er data aftalt i overenskomsten om kiropraktik.

Support til Sentinel

Tilmelding til projekt

Gå ind i "Administrer" via Sentinelmenuen i dit journalsystem. Her kommer du ind i Sentinels administrationsmodul. Gå ind på fanebladet "Projekt tilmelding". Her kan du læse en kort beskrivelse af projektet og tilmelde dig diagnosekodeprojektet.



The screenshot shows a web interface with a navigation bar at the top containing three tabs: 'Ventende registreringer', 'Vis/rediger registreringer', and 'Projekt tilmelding'. The 'Projekt tilmelding' tab is highlighted with a red box. Below the navigation bar is a header for 'Til- og framelding af projekter' with an information icon. A table with the following data is displayed:

	Projekt	Start	Slut
<input type="checkbox"/>	Diagnosekoder	10-05-2022	01-01-2029

The checkbox in the first row is also highlighted with a red box. Below the table is a yellow information box containing the following text:

Formålet med diagnosekodeprojektet er at give et overblik over hvordan der diagnosekodes i kiropraktorpraksis. Formålet er også at sikre de rette data til løbende kvalificering af diagnosekodning og til kvalitetsudvikling med udgangspunkt i diagnosekodning.

Når projektet er tilmeldt, overføres alle efterfølgende registrerede diagnosekoder på klinikens patienter.

Data som overføres er: Patientens CPR-nummer, patientens registrerede diagnosekoder, ydelseskoder anvendt i relation til patienten, initialer på behandleren og praksisoplysninger. Ved tilmelding til dette projekt accepterer man følgende regler: Overfører alle diagnosekoder, ydelseskoder og patientens CPR-nummer fra datoen for tilmeldingen.

IT-support telefon: 4422 2080

Vis/rediger registreringer

Vis/rediger registreringer er det faneblad i administrationsmodulet, hvor du kan se dine registreringer af data på dine patienter. Da Sentinel også benyttes af andre faggrupper end kiropraktorerne, vil der i undersøjlen med faneblade være undermenuer/indhold som ikke er relevante for dig som kiropraktor. Det gælder: projekter, patientværdier og medicin.

Vis/rediger registreringer

Projekter: er koblet til brugen af pop-ups i forbindelse med projekter.

Patientværdier og medicin: ikke relevant for kiropraktorpraksis. Fanebladene **Diagnoser** og **Ydelser** er aktuelle for dig. Her kan du se diagnoser og ydelser, som er registreret på det indtastede CPR nr.

999998 fbh

Ventende registreringer Vis/rediger registreringer Projekt tilmelding

Visning/ændring/sletning af registrerede data

Vis mine (fbh's) registreringer vis oprindelige data

Vis registreringer for CPR nr. 2512489996

Projekter **Diagnoser** Patientværdier ~~Medicin~~ **Ydelser**

Visning af diagnoser stillet til rådighed for Sentinel

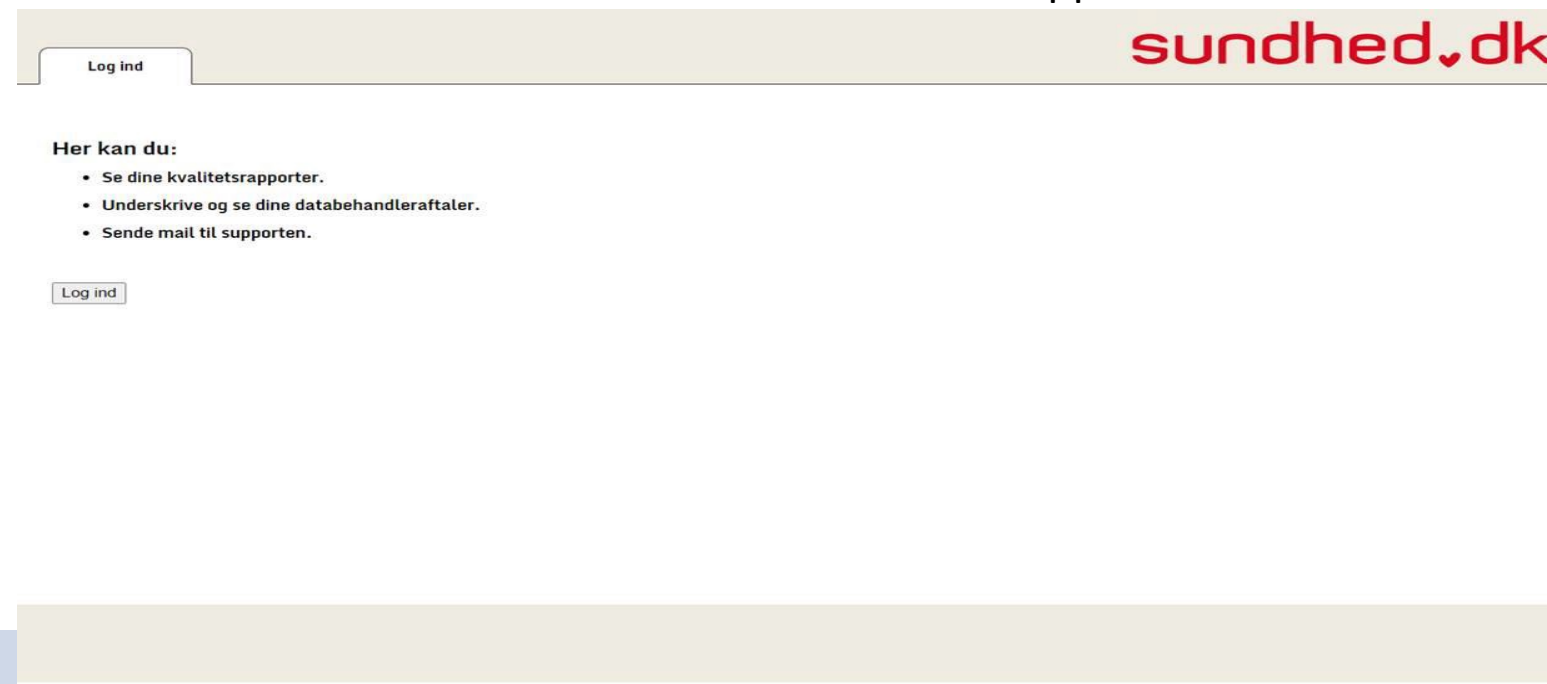
Datotid	ICPC	ICPC Tekst	ICD10	ICD10 Tekst	Cpr	Initialer	Slettet	Godkendt	jf.Regel
---------	------	------------	-------	-------------	-----	-----------	---------	----------	----------

IT-support telefon: 4422 2080

Se kvalitetsrapporter

Der er to måder at se kvalitetsrapporter.

1. Gå ind på **Sentinel-data.dk**, her kommer du ind på nedenstående side, hvorfra du kan logge ind.
2. Gå ind på **kiroviden.dk** og under fanen "kvalitet", herfra vil du via link komme til log ind til kvalitetsrapporter.



Support

Har du spørgsmål eller oplever du tekniske problemer, så er du altid velkommen til at kontakte supporten i sundhed.dk.

Mail: info@sundhed.dk Telefon: 88 44 31 31